

ANALISIS PENGARUH KATALITIK KONVERTER TERHADAP PERFORMANSI DAN EMISI GAS BUANG MESIN DIESEL STASIONER SATU SILINDER MENGGUNAKAN BAHAN BAKAR BIODIESEL BIJI KEMIRI SUNAN

Andrey Stephan¹, Tulus B. Sitorus², Dian M. Nasution³, Alfian Hamsi⁴, Mahadi⁵
^{1,2,3,4,5}Departemen Teknik Mesin Fakultas Teknik Universitas Sumatera Utara
E-mail : andrey_si@yahoo.com

ABSTRAK

Peningkatan jumlah penduduk secara eksponensial, keterbatasan sumber daya minyak menjadi sekian dari banyak hal yang mendorong manusia untuk melakukan penelitian dan pengembangan terhadap bahan bakar alternatif, salah satunya adalah penggunaan biji kemiri sunan untuk menghasilkan biodiesel. Penelitian ini bertujuan untuk menganalisa performansi mesin diesel TD-115 dengan menggunakan bahan bakar alternatif biodiesel biji kemiri sunan dan membandingkannya pada campuran tertentu serta penambahan katalitik konverter dengan tujuan mengurangi emisi gas buang. Daya aktual terbesar terjadi pada penggunaan solar putaran mesin 2800 rpm yaitu sebesar 1.38854427 kW sedangkan daya terendah terjadi pada penggunaan bahan bakar biodiesel 20% pada putaran mesin 1800 rpm yaitu sebesar 0.0361884 kW. SFC maksimum pada bahan bakar solar + biodiesel biji kemiri sunan 20% beban 3.5 kg putaran 1800 rpm yaitu sebesar 1161.24239 g/kW.jam, efisiensi termal maksimum pada bahan bakar solar dengan beban 4.5 kg dan putaran 2600 rpm yakni sebesar 30.9212382%, Opaasitas terbesar pada penggunaan bahan bakar biodiesel biji kemiri sunan 15% dengan penambahan katalitik converter pada exhaust manifold yakni sebesar 42.1667%. Kadar HC (hidro carbon) dan CO (carbon monoksida) mengalami penurunan saat menggunakan katalitik konverter.

Kata kunci: biodiesel kemiri sunan, performansi mesin diesel, katalitik converter

1. PENDAHULUAN

Harga minyak dunia yang bersumber dari fosil saat ini sangat tinggi, sementara itu cadangan minyak bumi di Indonesia semakin menipis, yang diperkirakan ketersediaannya sebanyak 86,9 milyar barel. Jumlah tersebut diperkirakan hanya akan dapat memenuhi kebutuhan energi dalam negeri selama 23 tahun ke depan. [1].

Oleh karena itu, dalam rangka mengurangi ketergantungan terhadap bahan bakar fosil, perlu segera mengambil langkah-langkah untuk mendapatkan sumber energi alternatif. Pengembangan bioenergi atau bahan bakar nabati sebagai sumber energi alternatif sangat strategis untuk mengatasi permasalahan tersebut

Selain itu meningkatnya jumlah kendaraan bermotor saat ini berimbas pada kualitas udara yang buruk di daerah perkotaan menuntut pabrikan motor berinovasi, salah satunya adalah katalitik konverter yang terdapat pada mobil keluaran saat ini[2].

2. TINJAUAN PUSTAKA

Biodiesel pertama kali diperkenalkan di Afrika selatan sebelum perang dunia II sebagai bahan bakar kendaraan berat. Biodiesel didefinisikan sebagai metil/etil ester yang diproduksi dari minyak tumbuhan atau hewan dan memenuhi kualitas untuk digunakan sebagai bahan bakar di dalam mesin diesel[3].

Konsep penggunaan minyak tumbuh-tumbuhan sebagai bahan pembuatan bahan bakar sudah dimulai pada tahun 1895 saat Dr. Rudolf Christian Karl Diesel (Jerman, 1858-1913) mengembangkan mesin kompresi pertama yang secara khusus dijalankan dengan minyak tumbuh-tumbuhan[4].

Proses Produksi Biodiesel

Secara garis besar proses pembentukan biodiesel dibagi menjadi dua tahapan, yaitu:

1. Tahap Esterifikasi

Esterifikasi adalah tahap konversi dari asam lemak bebas (FFA) menjadi ester. Esterifikasi mereaksikan asam lemak dengan alcohol. Reaksi ini merupakan reaksi kesetimbangan, jadi memerlukan katalis untuk mempercepat tercapainya keadaan setimbang. Katalis-katalis yang cocok adalah zat yang berkarakter asam kuat [5].

2. Tahap Transesterifikasi

Transesterifikasi adalah pertukaran alcohol dengan suatu ester untuk membentuk ester yang baru. Reaksi ini bersifat reversible dan berjalan lambat tanpa adanya katalis. Penggunaan alcohol atau mengambil alih salah satu produk adalah langkah untuk mendorong reaksi kearah kanan atau produk [5].

Biodiesel Biji Kemiri Sunan

Tanaman kemiri sunan (*Reutealis trisperma* (Blanco) Airy Shaw) sebagai tanaman penghasil minyak nabati. Tanaman ini telah tumbuh dengan baik di daerah Jawa Barat pada ketinggian 0–1000 m dpl, mampu berproduksi tinggi, berumur panjang dengan kanopi daun yang lebar dan perakaran dalam dengan produktivitas tanaman dan rendemen minyak yang tinggi tidak hanya potensial sebagai penghasil minyak nabati tetapi dapat juga digunakan sebagai tanaman konservasi. Bijinya yang beracun menjadikan tanaman ini tidak bersaing dengan pangan sebagai bahan baku pembuatan bahan bakar nabati[6].

Katalitik Konverter

Meningkatnya jumlah kendaraan bermotor saat ini berimbas pada kualitas udara yang buruk di daerah perkotaan menuntut pabrikan motor berinovasi, salah satunya adalah katalitik konverter yang terdapat pada mobil keluaran saat ini. Alat tersebut diperkenalkan ke publik pada tahun 1975 di Amerika Serikat, kebijakan tersebut sejalan dengan niat EPA dalam mengurangi intensitas pencemaran udara gas buang dikarenakan proses pembakaran kendaraan bermotor[7].

Mesin Diesel

Motor diesel disebut juga motor bakar atau mesin pembakaran dalam karena perubahan tenaga kimia bahan bakar menjadi tenaga mekanik dilaksanakan di dalam mesin itu sendiri. Di dalam motor diesel terdapat torak yang mempergunakan beberapa silinder yang di dalamnya terdapat torak yang bergerak bolak-balik (translasi). Di dalam silinder itu terjadi pembakaran antara bahan bakar solar dengan oksigen yang berasal dari udara [8].

Performansi Motor Bakar

Daya Poros

Semakin tinggi frekuensi putar motor makin tinggi daya yang diberikan hal ini disebabkan oleh semakin besarnya frekuensi semakin banyak langkah kerja yang dialami pada waktu yang sama[9]. Dengan demikian besar daya poros itu adalah :

$$P_B = \frac{2\pi \cdot (n \cdot T)}{60} \dots \dots \dots [9]$$

Dimana :

$P_B = \text{daya (W)}$

T = torsi (Nm)
 n = putaran mesin (Rpm)

Konsumsi Bahan Bakar Spesifik (SFC)

Parameter ini biasa dipakai sebagai ukuran ekonomi pemakaian bahan bakar yang terpakai per jam untuk setiap daya pada yang dihasilkan.

$$SFC = \frac{m_f}{P_B} \dots \dots \dots [9]$$

$$m_f = \frac{\rho_f \cdot V_f \cdot 10^{-6}}{t_f} \times 3600 \dots \dots [9]$$

Dimana :

- SFC = konsumsi bahan bakar spesifik (kg/kw.h)
- P_B = daya (W)
- m_f = konsumsi bahan bakar
- S_{gf} = spesifik grafity
- T = waktu (jam)

Emisi Gas Buang

Untuk mesin diesel emisi gas buang yang dilihat adalah opasitas dalam satuan %. Pengukuran kadar HC (hidro karbon) dalam satuan ppm, dan CO dalam satuan % Opasitas sendiri adalah tingkat ketebalan asap / gas buang dari mesin[10].

3. METODOLOGI PENELITIAN

Metode pengumpulan data

- Data yang dipergunakan dalam pengujian ini meliputi :
- a. Data primer, merupakan data yang diperoleh langsung dari pengukuran dan pembacaan pada unit instrumentasi serta alat ukur pada masing-masing pengujian.
 - b. Data sekunder, merupakan data yang diperoleh dari hasil penelitian bahan bakar solar dan biodiesel yang diperoleh dari pengujian bom kalori meter dan Pusat Penelitaian Kelapa Sawit (PPKS).

Metode Pengolahan Data

Data yang diperoleh dari data primer dan data sekunder diolah data dari perhitungan disajikan dalam bentuk tabulasi dan grafik

Pengamatan dan Tahap Pengujian

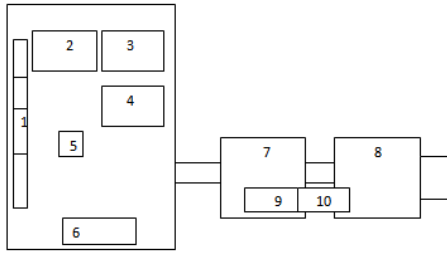
Parameter yang akan ditinjau dalam pengujian ini adalah :

- 1. Daya (P)
- 2. Konsumsi bahan bakar spesifik (sfc)
- 3. Efisiensi thermal (η_b)
- 4. Emisi gas buang

Set-up Alat

Adapun set-up pada pengujian performansi ini dapat dilihat pada gambar berikut ini :

Edisi Cetak Jurnal Dinamis, Maret 2018 (ISSN: 0216-7492)



Gambar 3.1 Skema pengujian performansi

Keterangan gambar :

1. Flow Meter Bahan Bakar
2. Tacho meter (RPM)
3. Torsi meter (Nm)
4. Exhaust Temperature ($^{\circ}\text{C}$)
5. Tombol ON/OFF
6. Manometer (mmH_2O)
7. Mesin TD-111
8. Dynamometer
9. Exhaust Muffler
10. Katalitik Konverter.

Prosedur Pengujian performansi

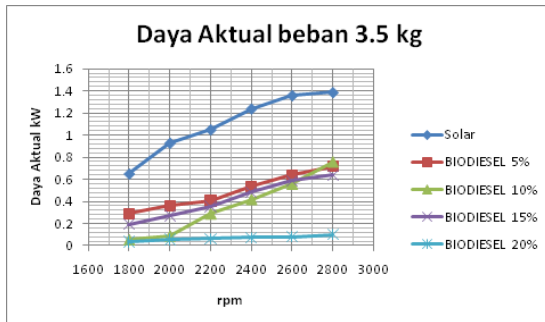
Pengujian dapat dilakukan dengan dengan beberapa langkah-langkah. pertama-tama kalibrasi Instrumentasi mesin diesel sebelum digunakan, kemudian mesin dioperasikan dengan cara memutar poros engkol mesin, kemudian mesin dipanaskan selama 10 menit. Selanjutnya putaran mesin diatur pada 1800 RPM menggunakan tuas kecepatan dan melihat data analog pada instrument. Kemudian ditentukan konsumsi bahan bakar yang akan diuji. Selanjutnya diukur waktu yang diperlukan untuk menghabiskan 8 ml bahan bakar. Pengujian dilakukan dengan menggunakan variasi putaran yang berbeda (1800 RPM, 2000 RPM, 2200 RPM, 2400 RPM, 2600 RPM, 2800 RPM)

Prosedur Pengujian emisi gas buang

Prosedur pengujian emisi gas buang dilakukan dengan menekan tombol power yang ada di belakang alat. kemudian kita tunggu sampai alat selesai melakukan proses pemanasan (warming up). Selanjutnya tombol display ditekan sampai di layar LED muncul tanda "%". Tombol "HOLD" untuk mengubah alat menjadi status "Peak Hold". Kemudian kita pasang probe tester ke ujung knalpot mesin dan selanjutnya kita naikkan putaran mesin secara cepat pada putaran mesin yang telah dibatasi. Pengujian dilakukan dengan variasi bahan bakar yang berbeda.

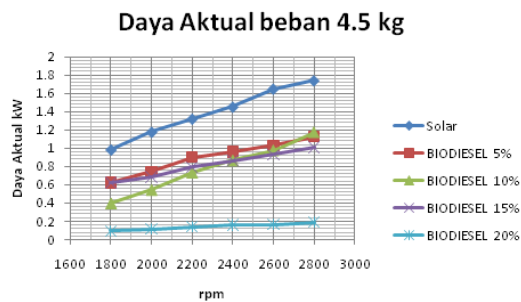
4. ANALISA & PEMBAHASAN

Daya



Gambar 2 Grafik daya vs putaran pada beban 3.5 kg

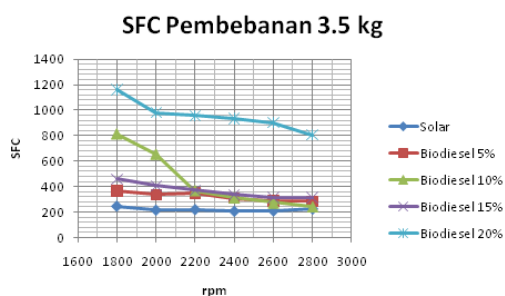
Seperti terlihat pada gambar 2 diatas, pada pembebanan 3.5 kg daya aktual terbesar terjadi pada penggunaan solar putaran mesin 2800 rpm yaitu sebesar 1.38854427 kW sedangkan daya terendah terjadi pada penggunaan bahan bakar biodiesel 20% pada putaran mesin 1800 rpm yaitu sebesar 0.0361884 kW. Dari sini dapat dilihat bahwa daya berbanding lurus dengan putaran.



Gambar 3 Grafik daya vs putaran pada beban 4.5 kg

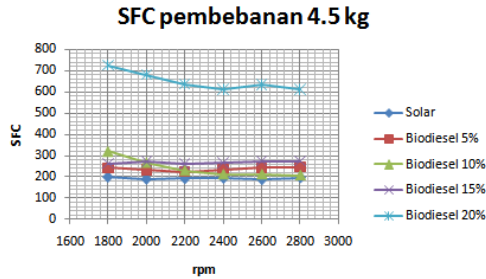
Berdasarkan gambar 3 diatas, dibandingkan saat menggunakan solar murni daya mesin cenderung turun pada saat penggunaan biodiesel. Dimana daya terendah terjadi pada penggunaan biodiesel 20%. Pada pembebanan 4.5 kg daya aktual terbesar terjadi pada penggunaan solar pada putaran mesin 2800 rpm yaitu sebesar 1.74080592 kW sedangkan daya aktual terkecil terjadi pada penggunaan biodiesel 20% putaran mesin 1800 rpm yaitu sebesar 0.09563328 kW.

Konsumsi Bahan Bakar Spesifik (SFC)



Gambar 4 Grafik SFC vs putaran pada beban 3.5 kg

Pada pembebanan 3.5 kg SFC tertinggi terjadi pada penggunaan biodiesel 20% putaran mesin 1800 rpm yaitu sebesar 1161.24239 gr/kWh dan SFC terendah terjadi pada penggunaan bahan bakar solar putaran mesin 2400 rpm yaitu sebesar 205.274179 gr/kWh.

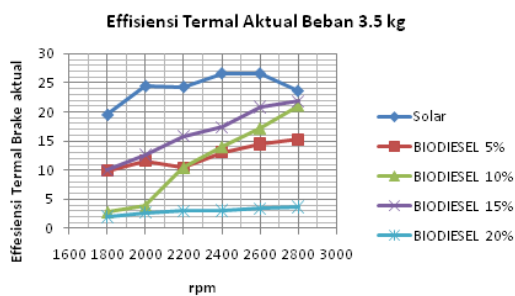


Gambar 5 Grafik SFC vs putaran pada beban 4.5 kg

Pada pembebanan 4.5 kg SFC tertinggi terjadi pada penggunaan biodiesel 20% putaran mesin 1800 rpm yaitu sebesar 724.663118 gr/kWh dan SFC terendah terjadi pada penggunaan bahan bakar solar pada putaran mesin 2600 yaitu sebesar 187.960105 gr/kWh

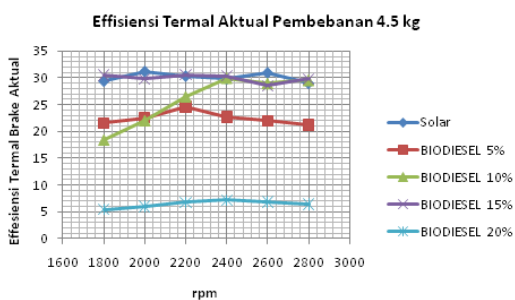
SFC terbesar terjadi pada biodiesel 20% putaran terendah karena pada putaran ini memiliki nilai mf terendah. Selain itu hal ini dipengaruhi oleh nilai kalor bahan bakar yang paling kecil dibanding semua bahan bakar yang tersedia. Nilai kalor yang rendah mengakibatkan konsumsi bahan bakar yang terjadi setiap jamnya semakin tinggi persatuan daya yang dibangkitkannya.

Efisiensi Thermal Aktual (η_a)



Gambar 6 Grafik Efisiensi thermal vs putaran pada beban 3.5 kg

Pada pembebanan 3.5 kg efisiensi termal aktual tertinggi terjadi pada penggunaan solar putaran mesin 2600 rpm sebesar 26.5729123% sedangkan efisiensi termal aktual terendah terjadi pada penggunaan biodiesel 20% putaran mesin 1800 rpm yaitu sebesar 1.99188773%



Gambar 7 Grafik efisiensi thermal vs putaran pada beban 4.5 kg

Berdasarkan gambar 7 diatas, Pada pembebanan 4.5 kg efisiensi termal aktual tertinggi terjadi pada penggunaan solar putaran mesin 2600 rpm yaitu sebesar 30.9212382% sedangkan efisiensi termal aktual terendah mesin terjadi pada penggunaan biodiesel 20% putaran 1800 rpm yaitu sebesar 5.48026455%

Effisiensi cenderung tinggi pada penggunaan bahan bakar solar pada putaran mesin yang tinggi, hal tersebut dikarenakan nilai kalor bahan bakar yang tinggi dari solar dibandingkan biodiesel, sedangkan effisiensi terendah terjadi pada penggunaan biodiesel 20% karena memiliki nilai kalor terkecil dari semuanya.

Emisi gas buang

Tabel 1 Hasil uji emisi gas (opasitas) buang dengan menggunakan katalitik konverter beban 3.5 kg

Bahan Bakar	Average (%)
Solar	23.06667
Biodiesel 5%	26.7
Biodiesel 10%	40.93333
Biodiesel 15%	35.3
Biodiesel 20%	31.23333

Tabel 2 Hasil uji emisi gas buang (opasitas) dengan menggunakan katalitik konverter beban 4.5 kg

Bahan Bakar	Average (%)
Solar	21.93333
Biodiesel 5%	32.7667
Biodiesel 10%	33.4667
Biodiesel 15%	42.1667
Biodiesel 20%	42

Tabel 3 Hasil uji emisi gas buang (CO) dengan menggunakan katalitik konverter beban 3.5 kg

Bahan Bakar	Mean (%)
Solar	0.04333
Biodiesel 5%	0.03667
Biodiesel 10%	0.02667
Biodiesel 15%	0.03333
Biodiesel 20%	0.03667

Tabel 4 Hasil uji emisi gas buang (CO) dengan menggunakan katalitik konverter beban 4.5 kg

Bahan Bakar	Mean (%)
Solar	0.04667
Biodiesel 5%	0.03667
Biodiesel 10%	0.03
Biodiesel 15%	0.04
Biodiesel 20%	0.03667

Tabel 5 Hasil uji emisi gas buang (HC) dengan menggunakan katalitik konverter beban 3.5 kg

Bahan Bakar	Mean (ppm)
Solar	20
Biodiesel 5%	22.3333
Biodiesel 10%	30.3333
Biodiesel 15%	26.6667
Biodiesel 20%	24.3333

Tabel 5 Hasil uji emisi gas buang (HC) dengan menggunakan katalitik konverter beban 3.5 kg

Bahan Bakar	Mean(ppm)
Solar	24.3333
Biodiesel 5%	23.6667
Biodiesel 10%	19.3333
Biodiesel 15%	26
Biodiesel 20%	28.6667

Nilai Opasitas terbesar terjadi pada penggunaan katalitik converter pada pembebanan 4.5 kg biodiesel 15% yaitu sebesar 42.1667% sedangkan Opasitas terendah terjadi pada pembebanan 4.5 kg biodiesel 5% tanpa menggunakan katalitik konverter yaitu sebesar 17.4667%

Nilai CO terbesar terjadi pada saat tidak menggunakan katalitik converter yaitu pada pembebanan 3.5 kg biodiesel 15% dan beban 4.5 kg biodiesel 20% yaitu sebesar 0.063333% sedangkan Nilai CO terendah terjadi pada saat penggunaan katalitik converter bahan bakar biodiesel 10% yaitu sebesar 0.026667%

Nilai HC terbesar terjadi pada saat tidak menggunakan katalitik converter pada pembebanan 3.5 kg bahan bakar biodiesel 5% yaitu sebesar 40 ppm sedangkan nilai HC terendah terjadi pada penggunaan katalitik converter pada pembebanan 4.5 biodiesel 10% yaitu sebesar 19.333 ppm

Nilai opasitas yang cenderung meningkat pada saat menggunakan katalitik converter karena adanya reaksi oxidization catalyst. Proses ini mengurangi hidrokarbon yang tidak terbakar di ruang bakar dan CO dengan membakarnya (oxidizing) melalui katalis platinum dan palladium. Katalis ini membantu reaksi CO dan HC dengan oksigen yang ada di dalam gas buang. Reaksinya sebagai berikut; $2CO + O_2 \Rightarrow 2CO_2$. Selain mengubah CO menjadi CO_2 proses ini mengubah HC dan CO ke dalam bentuk uap air sehingga meningkatkan nilai opasitas (kekabutan).

5. KESIMPULAN

1. Semakin besar nilai laju aliran bahan bakar, semakin besar pula konsumsi bahan Bakar. SFC minimum pada bahan bakar Solar beban 4.5 kg putaran 2600 rpm yaitu sebesar 187.960105 g/kW.jam. Sedangkan SFC Maksimum pada bahan bakar Solar + Biodiesel biji kemiri sunan 20% beban 3.5 kg putaran 1800 rpm yaitu sebesar 1161.24239 g/kW.jam. Besar SFC sangat dipengaruhi oleh besar kecil nilai laju aliran bahan bakar. Semakin besar nilai laju aliran bahan bakar, semakin besar pula konsumsi bahan bakar spesifiknya, demikian sebaliknya
2. Pada pembebanan 3.5 kg daya aktual terbesar terjadi pada penggunaan solar putaran mesin 2800 rpm yaitu sebesar 1.38854427 kW sedangkan daya terendah terjadi pada

penggunaan bahan bakar biodiesel 20% pada putaran mesin 1800 rpm yaitu sebesar 0.0361884 kW. Pada pembebanan 4.5 kg daya aktual terbesar terjadi pada penggunaan solar pada putaran mesin 2800 rpm yaitu sebesar 1.74080592 kW sedangkan daya aktual terkecil terjadi pada penggunaan biodiesel 20% putaran mesin 1800 rpm yaitu sebesar 0.09563328 kW. Besarnya daya ditentukan oleh besarnya nilai kalor bahan bakar dan besarnya putaran. Semakin tinggi nilai kalor maka nilai daya yang dapat dibangkitkan akan semakin tinggi begitu pula sebaliknya, demikian pula dengan putaran semakin tinggi putaran mesin maka nilai daya akan semakin besar.

3. Efisiensi termal minimum pada campuran bahan bakar solar + biodiesel biji kemiri sunan 20% dengan beban 3.5 kg dan putaran 1800 rpm yakni sebesar 1.99188773%. Nilai Efisiensi Thermal maximum pada bahan bakar solar dengan beban 4.5 kg dan putaran 2600 rpm yakni sebesar 30.9212382%

DAFTAR PUSTAKA

- [1] Kementrian ESDM. 2011. *Handbook of Energy and economy Statistic Indonesia*, Jakarta : Indonesia
- [2] <http://Jenis-jenis katalitik konverter co.id/pemakaian/fungsi/ syarat-pemakaian-dan-hasil-penggunaan>.
- [3] J Arjuna et al 2018 IOP Conf. Ser.: Mater. Sci. Eng. 309 012088
- [3] Irvan et al 2017 IOP Conf. Ser.: Mater. Sci. Eng. 206 012028
- [4] Kartika , I. A., M. Yani, dan D. Hermawan. 2011. Transesterifikasi in situ biji jarak pagar: Pengaruh jenis pereaksi, kecepatan pengadukan dan suhu reaksi terhadap rendemen dan kualitas biodiesel. *Teknologi Industri Pertanian* 21(1): 24-33
- [5] Pranowo, D. 2009. *Bunga Rempai Kemiri Sunan Penghasil Biodiesel, Solusi Masalah Energi Masa Depan*. Teknologi Perbenihan. Balai Penelitian Tanaman Rempah dan Aneka Tanaman industri.
- [6] Herman, M. dan D. Pranowo.2011. Karakteristik buah dan minyak kemiri (*Reutalis trisperma* (Blanco) Airy Shaw) populasi Majalengka dan Garut. *Buletin Riset Tanaman Rempah dan Industri* 2(1): 21-28
- [7] <http://Jenis-jenis katalitik konverterco.id/pemakaian/fungsi/ syarat-pemakaian-dan-hasil-penggunaan>.
- [8] Kubota S dan Takigawa. 2001. *Diesel engine Performance*. Prentice Hall, New Jersey.
- [9] Pulkrabek, Willard W. *Engineering Fundamentals Of The Internal Combustion Engine*. New Jersey : Prentice Hall.
- [10] F. Ariani et al 2017 IOP Conf. Ser.: Mater. Sci. Eng. 277 012045F. Ariani et al 2017 IOP Conf. Ser.: Mater. Sci. Eng. 277 012045